

INVASORAS



Programa Estadual de Controle
de Espécies Exóticas Invasoras

MANUAL DO USUÁRIO

APLICATIVO INVASORAS RS

Abril 2021

Apresentação

O aplicativo Invasoras RS foi criado em 2018 na expectativa da sociedade participar da coleta de dados e informações sobre a localização das espécies exóticas invasoras pelo estado do Rio Grande do Sul. Esta informação é muito valiosa quando se precisa planejar a atuação e o combate à disseminação e controle dessas espécies, porém nem sempre está disponível ou é de fácil acesso. Por isso, através do aplicativo, buscamos contruir essa ponte entre os gaúchos e a equipe do Programa Invasoras RS, para que possamos atuar em conjunto.

**Equipe do Programa
Invasoras RS**

Índice

	Página
1. Baixar o aplicativo	1
2. Cadastro do usuário	2
3. Registrar avistamento	4
4. Enviar meus registros	9
5. Registrar abate	11
6. Dúvidas	14

1. Baixar o aplicativo

- Acesse a loja de aplicativos em seu celular ou tablet;
- Busque por "invasoras rs";
- Clique em "instalar".

Gratuito!

Disponível para
aparelhos com
sistema operacional
Android a partir da
versão 5.0



2. Cadastro do usuário

O primeiro passo para começar a usar o aplicativo é efetuar o seu cadastro. Escolha o seu perfil:



Interessado em informar registros de espécies exóticas invasoras no Rio Grande do Sul

COLABORADOR



Além dos registros de espécies exóticas invasoras no RS, pode registrar abate de javali. É preciso ter cadastro junto ao IBAMA*

CONTROLADOR

*Informe o nº do Cadastro Técnico Federal como controlador de fauna.

2. Cadastro do usuário

Informe os seus dados, cadastre um e-mail, uma senha e pronto!

Lembre-se!

Este e-mail será utilizado para recuperar a sua senha e para fazermos contato contigo sobre os seus registros!



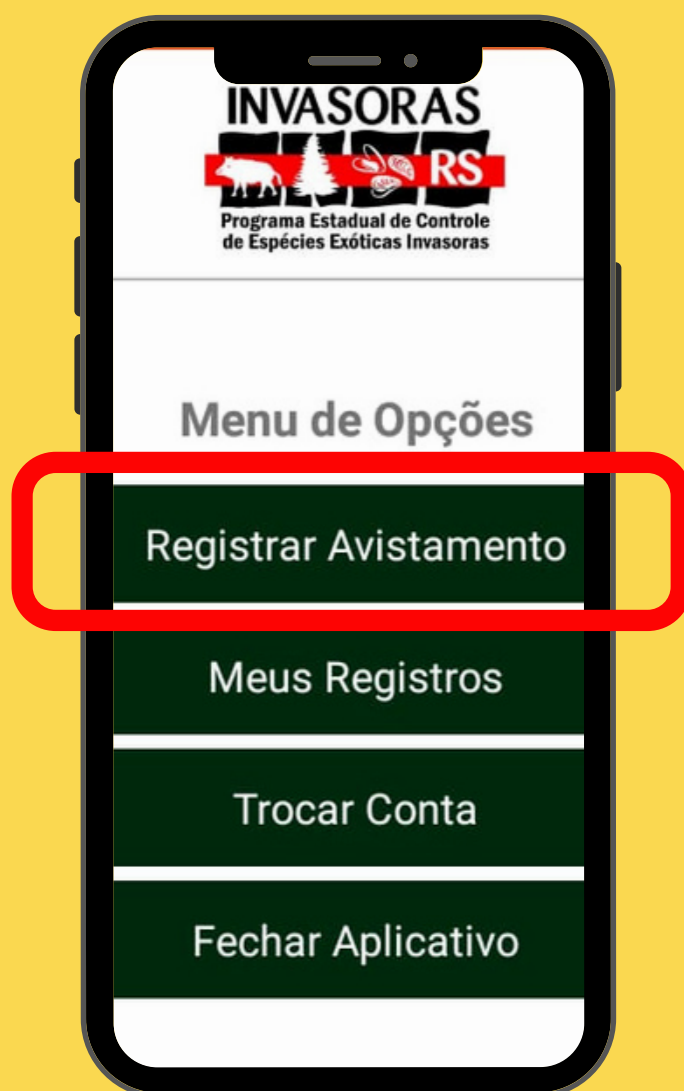
The image shows a smartphone screen displaying the registration form for the INVASORAS program. The form includes the following fields and options:

- Logo: **INVASORAS RS** Programa Estadual de Controle de Espécies Exóticas Invasoras
- Text: Não Posuo Cadastro
- Label: Tipo usuário *
- Dropdown menu: COLABORADOR (with an information icon 'i' to the right)
- Label: Nome completo *
- Text input field
- Label: CPF *
- Text input field
- Label: Informe seu e-mail *
- Text input field
- Label: Informe a senha *
- Text input field
- Buttons: POSSUO CADASTRO and SALVAR

3. Registrar avistamento

No menu da página inicial do aplicativo, selecione "Registrar Avistamento".

Para realizar os registros não é preciso estar conectado à internet





3. Registrar avistamento

Na próxima tela você preenche
as informações sobre o registro:

Viu o
animal ou
vestígio?

Onde
você
a viu?

Quantos
você
viu?

Houve
algum
dano?

3. Registrar avistamento

Se tiver dúvida para identificar a espécie, selecione aquela do seu interesse e clique no ícone "i", à direita do campo, para ter acesso às características de cada espécie exótica invasora disponível para registro:



3. Registrar avistamento

Junto com o registro você pode nos enviar uma fotografia do que avistou (espécie, danos). Basta permitir o acesso do aplicativo à sua câmera, ou à galeria de imagens, para inserir a imagem.



Foto Jan Karel



Foto Janine Arruda

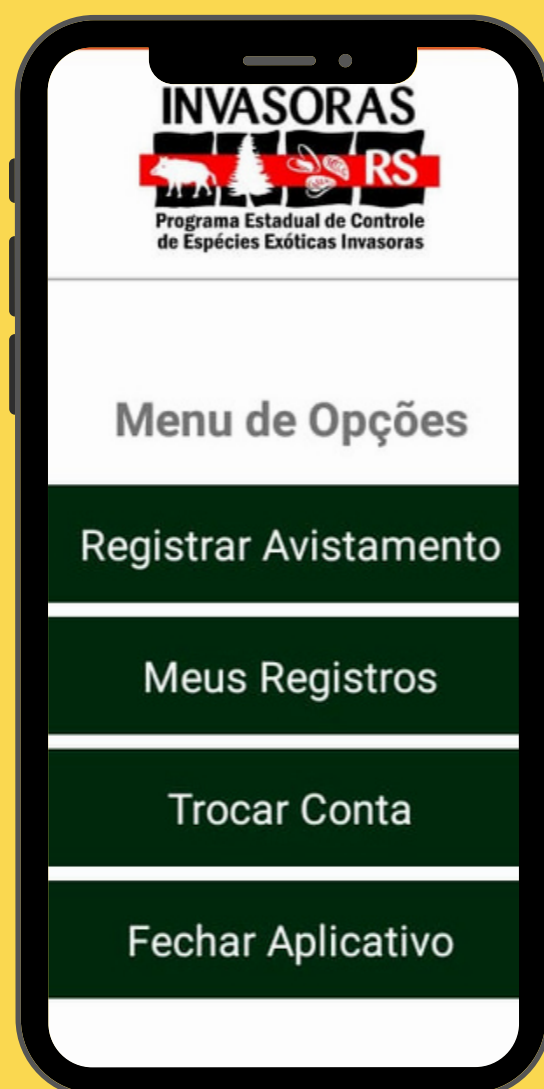
As imagens nos auxiliam a identificar com mais detalhes o seu registro!

3. Registrar avistamento

Depois de preencher todos os campos, clique em "salvar".

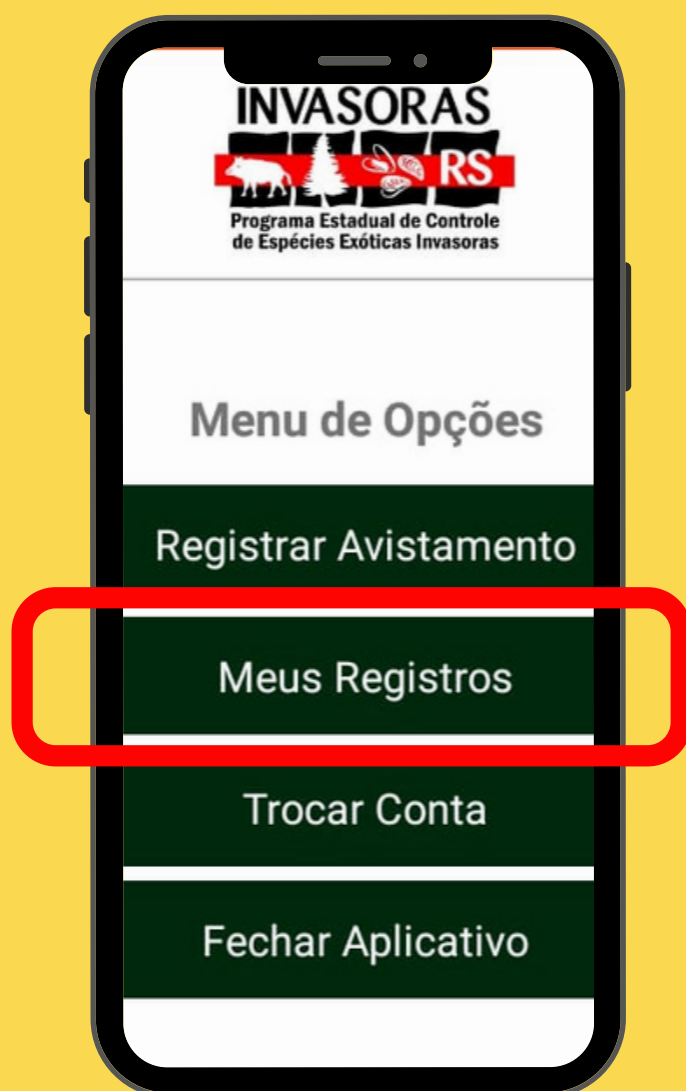
Pronto!

Seu registro
foi salvo e
armazenado
no menu
"Meus Registros".



4. Enviar meus registros

No menu da página inicial do aplicativo, selecione "Meus Registros".

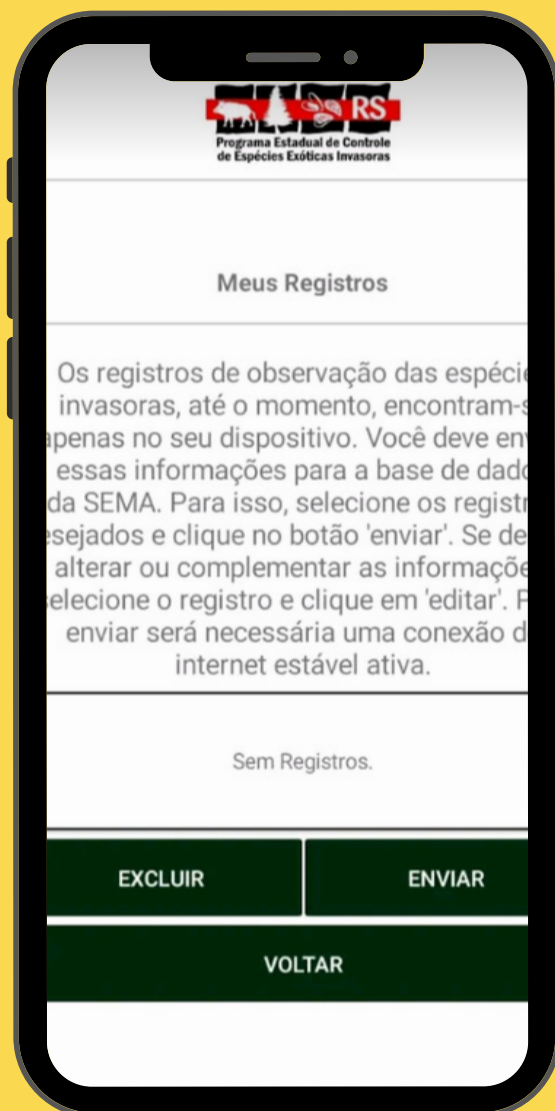


4. Enviar meus registros

Nesta aba você pode conferir as informações de cada registro e também editá-las.

Assim você pode preencher algum dado faltante antes de enviar.

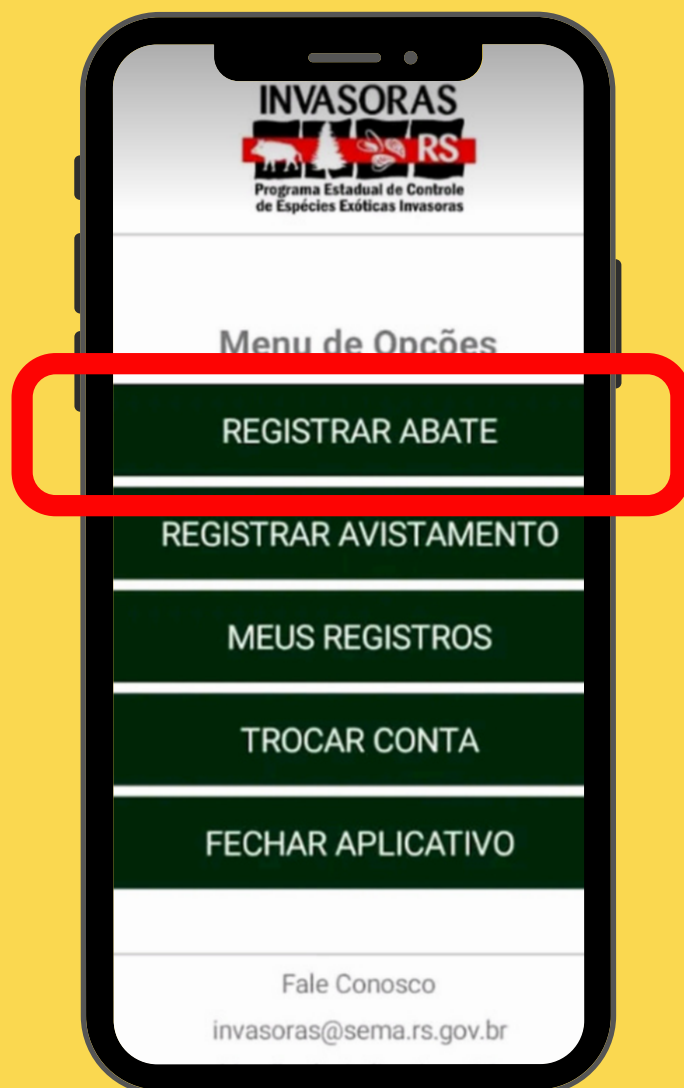
Para enviar os registros é preciso estar conectado à internet



5. Registrar abate

Para o usuário cadastrado como controlador, na página inicial do aplicativo está disponível no menu também a opção "Registrar Abate".

Para realizar os registros não é preciso estar conectado à internet



5. Registrar abate

Semelhante ao registro de avistamento, na próxima tela você preenche as informações sobre o abate:

Quantos foram abatidos?

Onde foi?

Machos ou fêmeas?

Quando foi?

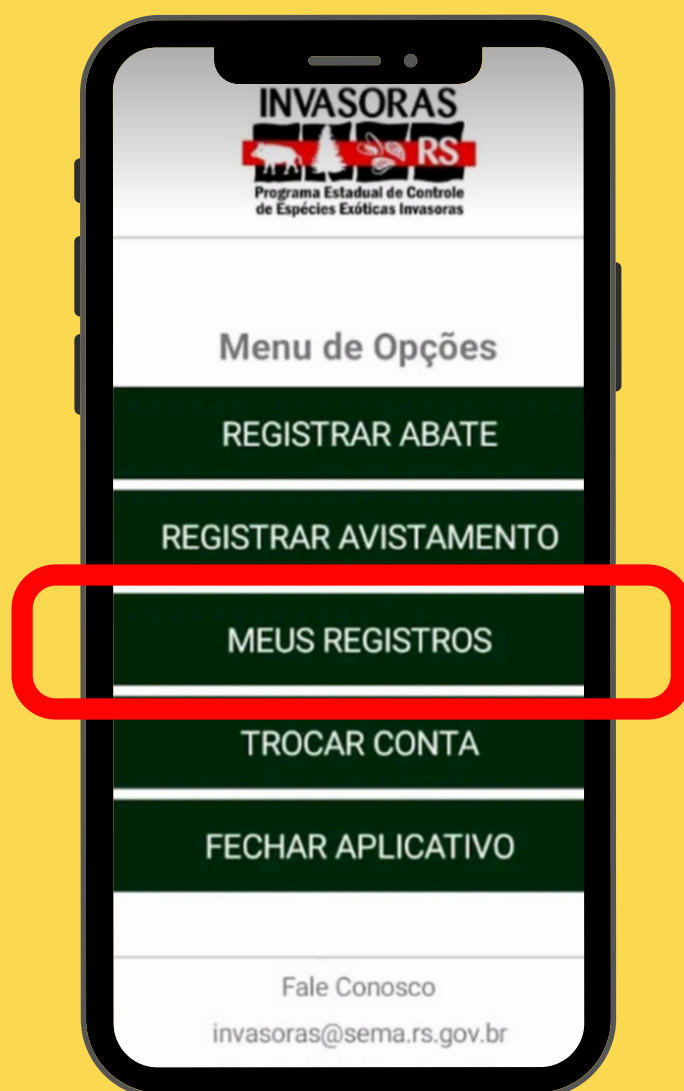
The image shows a smartphone screen with the 'Registrar Abate' form. The form includes the following fields and options:

- Header: INVASORAS RS Programa Estadual de Controle de Espécies Exóticas Invasoras
- Title: Registrar Abate
- Field: Seleccione a Espécie * (Dropdown menu with 'SELECIONE' and an information icon)
- Field: Você está no local? * (Radio buttons for SIM and NÃO)
- Field: Data do Abate * (Text input with '31/03/2021')
- Field: Foto da Espécie Abatida (Camera icon with a slash through it, indicating no photo was taken)

5. Registrar abate

**Ao finalizar o preenchimento,
clique em "salvar" e pronto!
O registro foi salvo e armazenado
no menu "Meus Registros".**

Quando tiver
acesso a internet,
lembre de enviar
todos os seus
registros!



6. Dúvidas

**6.1. Esqueci a senha que cadastrei no app.
Como faço para acessar agora?**

Na mesma página do login do usuário que possui cadastro, clique em "Esqueci a senha". Confirme o e-mail e o CPF cadastrados que enviaremos uma mensagem com a senha.

6.2. Como faço para trocar o meu usuário de controlador para colaborador?

Se você se cadastrou como controlador, não é preciso trocar o usuário para colaborador. O perfil de controlador possui as mesmas opções do perfil do colaborador, acrescida da opção de registrar abate.

6.3. Salvei um registro e o aplicativo fechou. Deu alguma coisa errada?

Recomendamos que desinstale o aplicativo e baixe novamente na loja de aplicativos. Se o erro persistir, entre em contato pelo e-mail appinvasorasrs@gmail.com

6.4. Não consigo enviar meus registros, o aplicativo dá um erro. O que fazer?

Siga a recomendação da pergunta anterior. Caso o erro persista, por favor nos informe o aparelho do aplicativo e a versão do Android para que possamos atendê-lo.

6.5. Como faço para atualizar o aplicativo?

Quando uma nova versão é disponibilizada, você só precisa baixar a atualização pela loja de aplicativos, da mesma forma que você faz com os seus outros aplicativos.

6.6. Gostaria de ter mais informações sobre espécies exóticas invasoras. Como faço?

Visite o site do Programa Invasoras RS (www.sema.rs.gov.br/programa-invasoras-rs). Se não encontrar a informação que busca, por favor entre em contato com a equipe do Programa pelo e-mail invasorasrs@gmail.com



GOVERNO DO ESTADO
RIO GRANDE DO SUL
SECRETARIA DO MEIO AMBIENTE
E INFRAESTRUTURA

INVASORAS



**Programa Estadual de Controle
de Espécies Exóticas Invasoras**